



Informe del Mercado de Valores
Informe Diario
Del 18 de Mayo de 2011

Mercados de Valores Internacionales

PRINCIPALES INDICES BURSATILES EE-UU

INDICE	CIERRE DEL DIA		VARIACIONES	
	18/05/2011	17/05/2011	ABSOLUTA	RELATIVA
Dow Jones	12,560.18	12,479.58	80.60	0.65%
Nasdaq	2,815.00	2,783.21	31.79	1.14%
S&P	1,340.68	1,328.98	11.70	0.88%

Nueva York, 18 may (EFE).- La Bolsa de Nueva York cerró en terreno positivo animada por la publicación de las actas de la última reunión de la Reserva Federal (Fed) de EE.UU. y el Dow Jones de Industriales, su principal indicador, acabó con un ascenso del 0.65 %.

Ese índice, que agrupa a 30 de las mayores empresas cotizadas en EE.UU., sumó esta tercera jornada de la semana 80.60 puntos para colocarse en 12,560.18 unidades, al tiempo que el selectivo S&P 500 subió el 0.88 %, 11.70 puntos hasta 1,340.68 puntos y el índice compuesto del mercado Nasdaq avanzó el 1.14 %, 31.79 puntos hasta 2,815 unidades.

El parqué neoyorquino, que había comenzado el día sin un rumbo claro, se decantó decididamente por el terreno positivo cuando, dos horas antes del cierre, la Fed hizo públicas las actas de la reunión que su Comité del Mercado Abierto mantuvo el pasado 27 de abril.

Esos documentos revelaron intensas discusiones entre los miembros del banco central sobre cuándo empezar a endurecer su política monetaria, lo que

dio a entender a los inversores que se mantendrá la política expansiva al menos en los próximos meses.

Así, tras un arranque de sesión bastante pasivo, finalmente la mayor parte de los sectores de Wall Street terminaron en positivo, liderados por el energético y el de las materias primas, impulsados por la contundente subida del 3.29 % que registró hoy el crudo de Texas, con la que logró cerrar por encima de la cota de los 100 dólares por barril, en 100.10.

La mayor parte de los componentes del Dow Jones terminaron con sólidos avances, liderados por el fabricante de maquinaria pesada Caterpillar, la petrolera Chevron, la química DuPont, la petrolera Exxon y el fabricante de aluminio Alcoa.

Tan solo siete compañías de ese índice cerraron en números rojos, entre ellas la tecnológica Hewlett-Packard que el martes decepcionó ampliamente a los inversores al revisar a la baja sus pronósticos de beneficio para el conjunto del año y la financiera Bank of America.

Fuera de ese índice destacó esta jornada la subida del 5.35 % del grupo informático Dell, que tras el cierre del martes informó de que ganó 945 millones de dólares durante el primer trimestre de su ejercicio fiscal 2012 (febrero-abril), el 177 % más interanual.



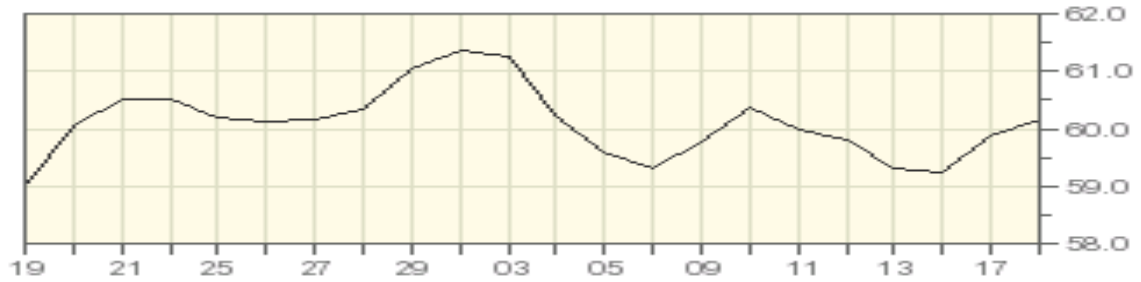
Superintendencia de Bancos y Otras Instituciones Financieras
Intendencia de Valores

COMPORTAMIENTO BURSATIL DE LOS SIGUIENTES BANCOS:

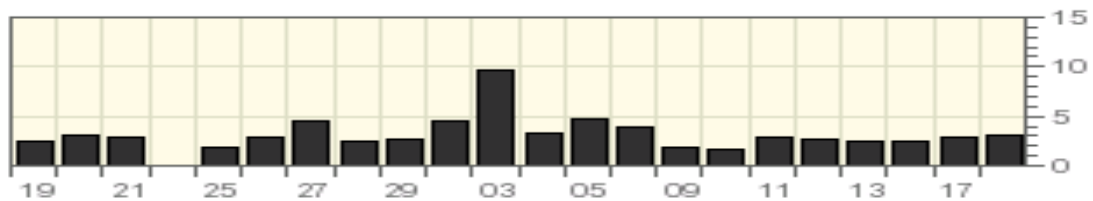
BANK OF NOVA SCOTIA (The)

Symbol	Last Trade 18/05/2011	Change	Volume
BNS	\$ 60.15	+0.28 (+0.47%)	302,777

Stock Price in Dollars



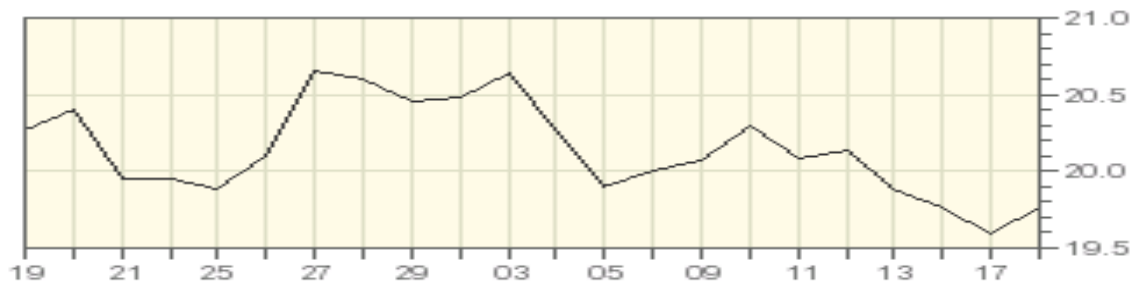
Volume (100,000s of shares)



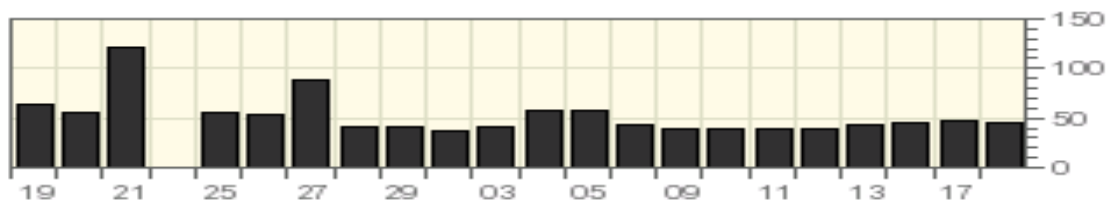
GENERAL ELECTRIC COMPANY

Symbol	Last Trade 18/05/2011	Change	Volume
GE	\$ 19.76	+0.17 (+0.87%)	45,938,266

Stock Price in Dollars



Volume (million of shares)



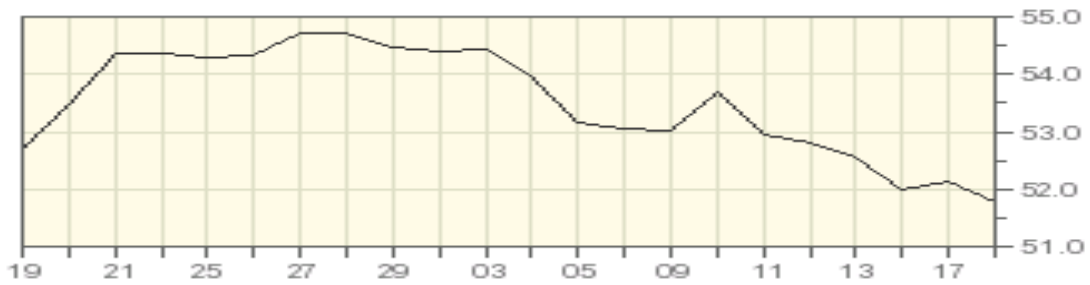


Superintendencia de Bancos y Otras Instituciones Financieras
Intendencia de Valores

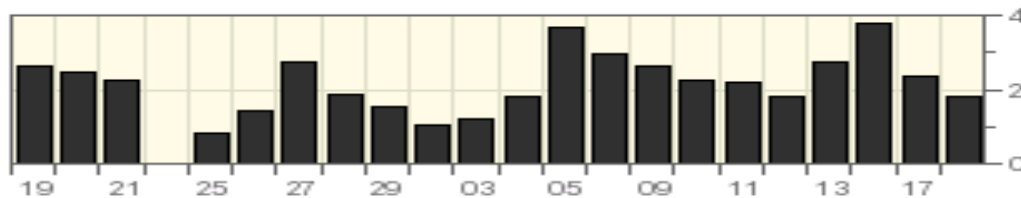
HSBC HOLDING PLC

Symbol	Last Trade 18/05/2011	Change	Volume
HBC	\$ 51.79	+0.10 (+0.19%)	1,827,727

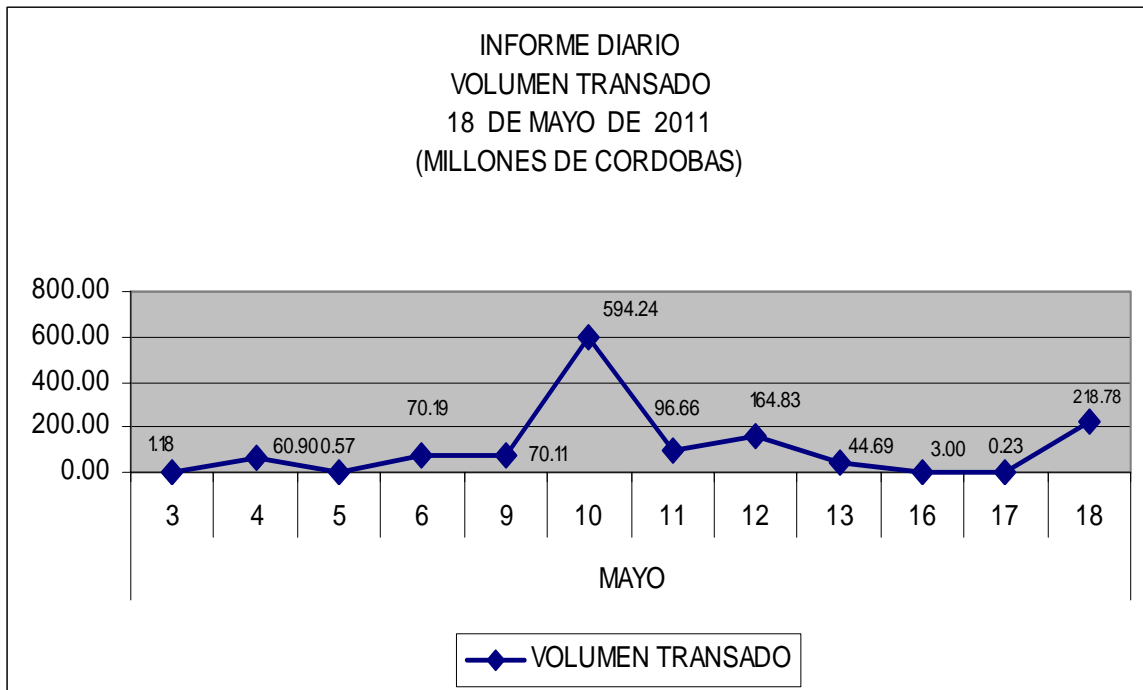
Stock Price in Dollars



Volume (million of shares)



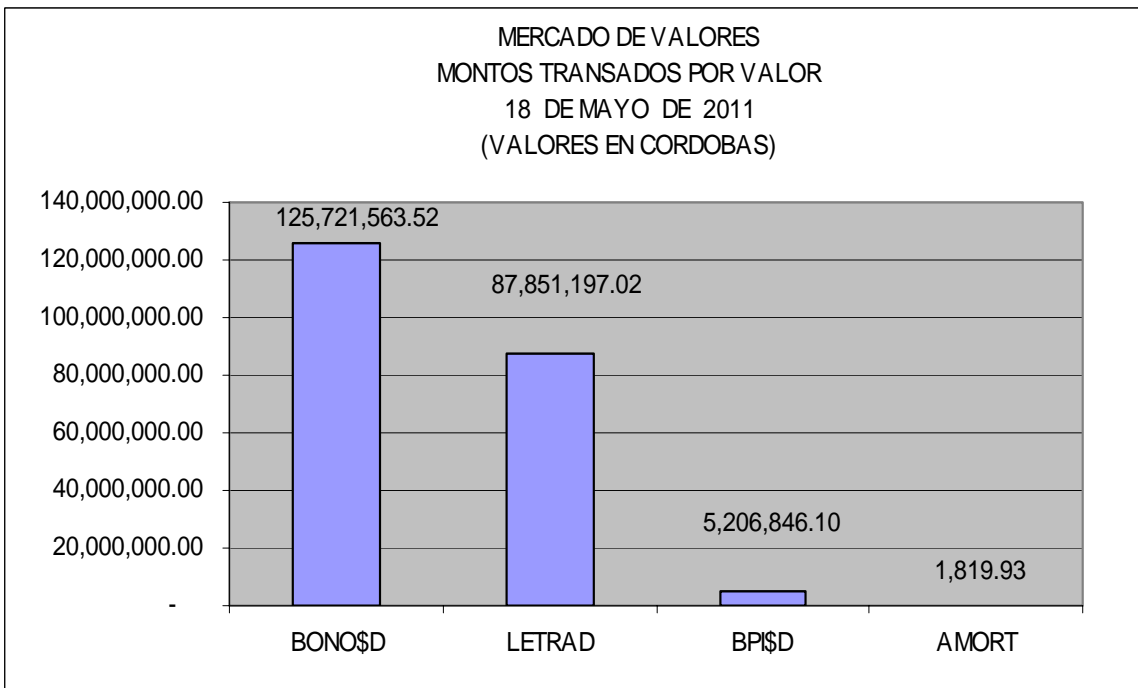
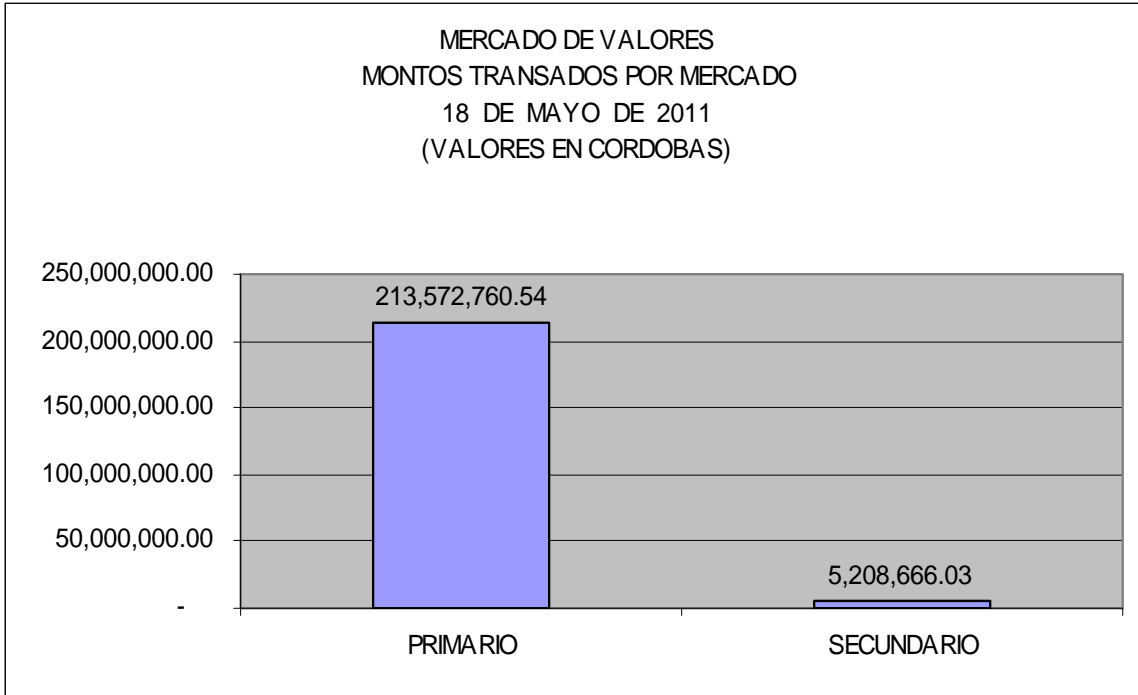
MERCADO DE VALORES DE NICARAGUA





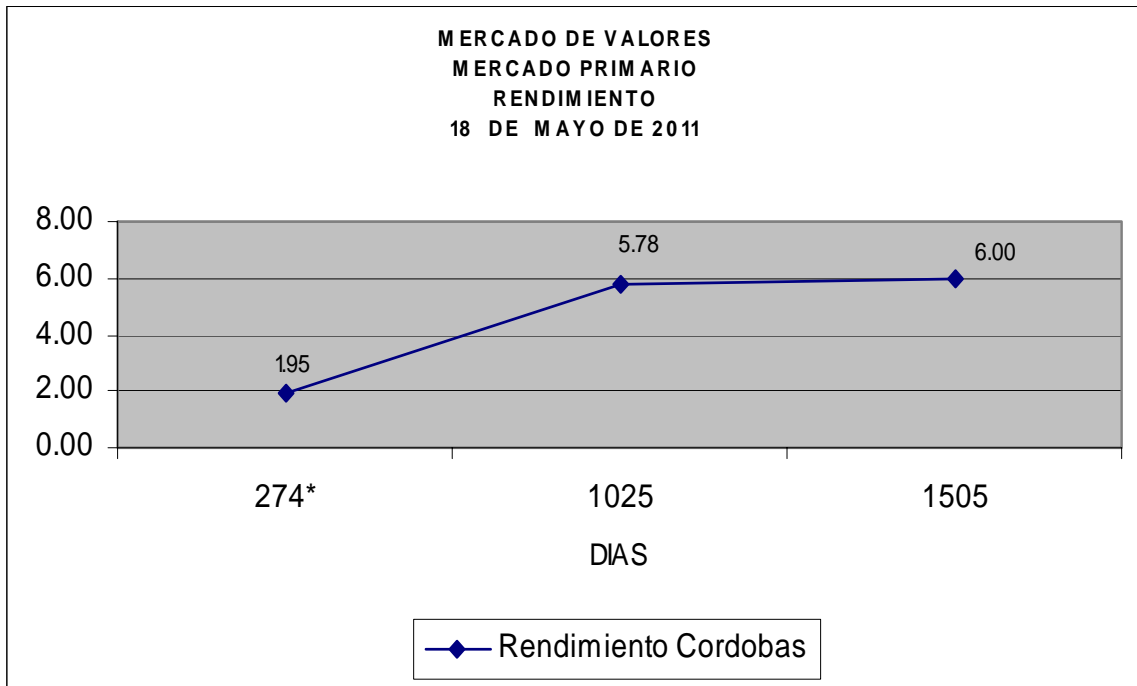
Superintendencia de Bancos y Otras Instituciones Financieras
Intendencia de Valores

Del 3 al 18 de Mayo de 2011 en el mercado de valores se han transado C\$ 1,325,440,181.12 córdobas.

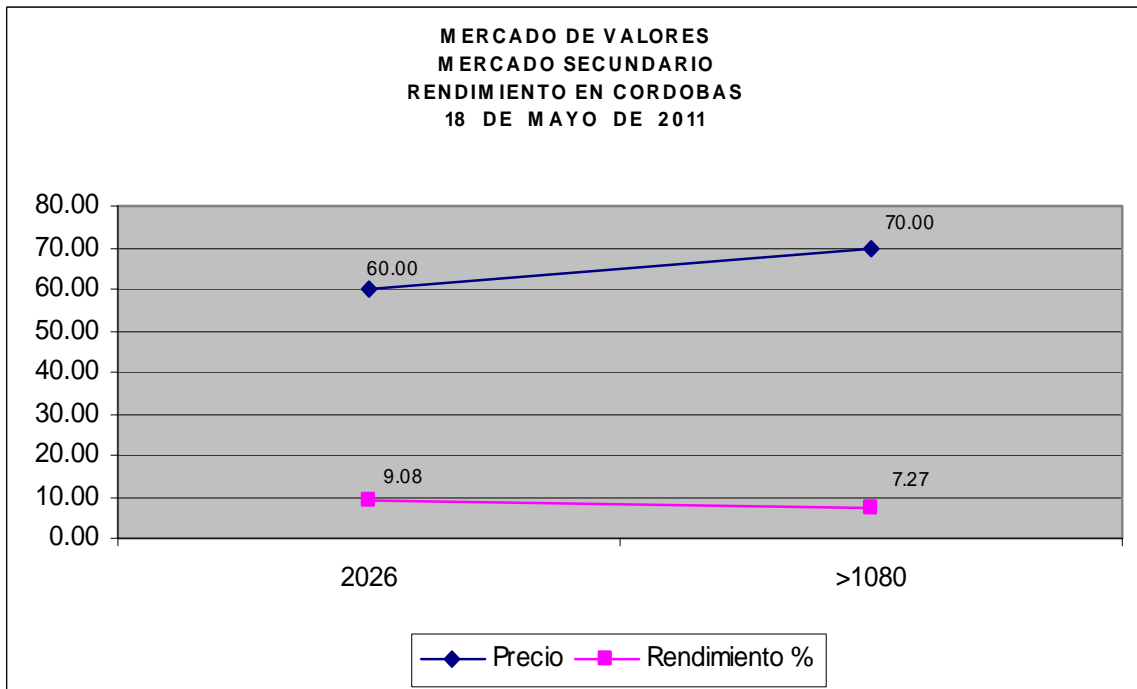




Superintendencia de Bancos y Otras Instituciones Financieras
Intendencia de Valores



* Días al vencimiento.



Fuente: Bolsa de Valores de Nicaragua.